



Клапаны запорные [VBS]

Стандарт: BS 1873

DN 50 (2") ÷ DN 250 (10")
Class 150 ÷ Class 900

Основные характеристики

- Корпус и крышка клапана отливаются из стали
- Запорный [VBS]
- Корпус и крышка соединены шпильками (BB)
- Выдвижной шпindel (RS), наружная резьба и гайка ходовая в бугеле (OS&Y)
- Регулирующий параболический или перфорированный плунжер
- Рабочие кромки седла и плунжера могут быть из основного материала или с наплавкой

Применение

- НПЗ, в химической (нефтехимической) промышленности, на нефтедобывающих и теплоэнергетических предприятиях

Рабочие среды

- Вода, пар, природный газ, нефть, нефтепродукты и другие

рабочие среды, неагрессивные к материалам клапанов

Давление и температура (таблица A.3.7)

- Clas 150 до Clas 900
- Температура до 600 °C

Материал (таблица A.3.1)

- Углеродистая, легированная и нержавеющая сталь

Преимущества

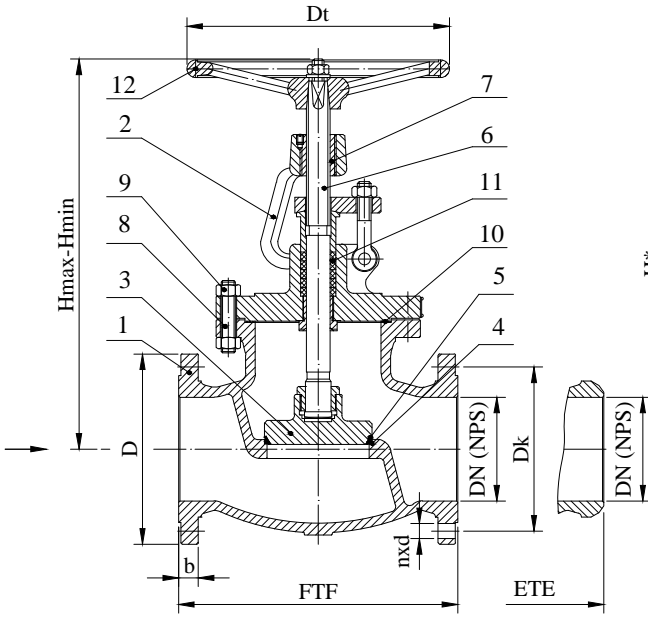
- Длительный срок эксплуатации
- Соответствие санитарно-гигиеническим (экологическим) стандартам по выбросам в атмосферу
- Простота в обращении и обслуживании
- Возможность замены сальника во время работы

Дополнительные варианты

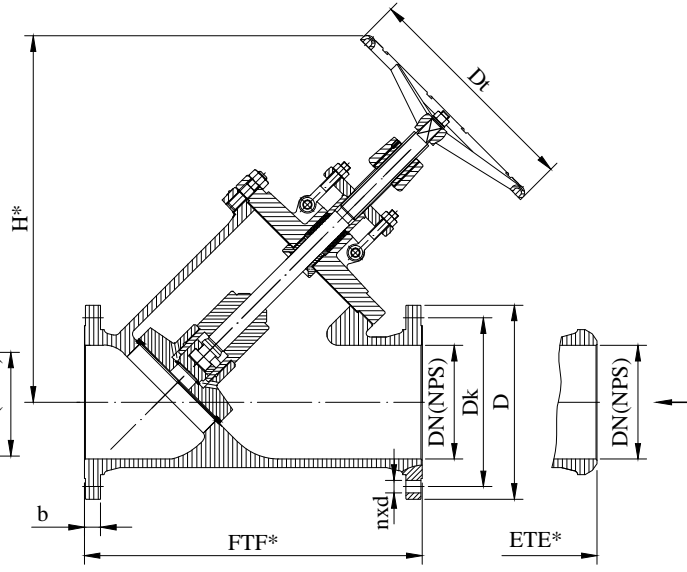
- Электрический, гидравлический или пневматический привод
- Индикатор положения
- Удлинитель шпинделя
- Блокировка
- Плунжер с мягким уплотнением и сальник из PTFE
- Присоединение фланцевое или под приварку по стандартам: ГОСТ, DIN, EN...
- Покрытие (окраска конструкции) по заказу клиентов
- Клапаны с ответными фланцами, прокладками и крепежом

Испытания

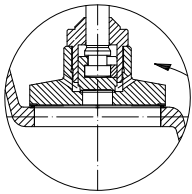
- Испытания запорных клапанов проводятся по стандарту API 598



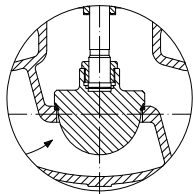
Чертеж А.3.1 Позиции и размеры
Клапаны запорные



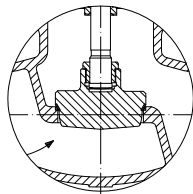
Чертеж А.3.2 Размеры Клапаны
запорные



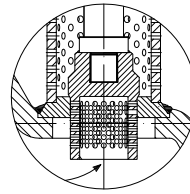
Дополнительный диск



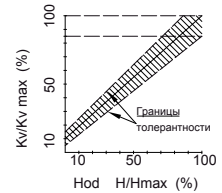
Регулирующий плунжер



Закрывающий плунжер



Перфорированный
плунжер



Диаграмм регулирования
потока

Материалы

Таблица А.3.1

Поз.	Наименование	Группы Стали по ASME B16.34					
		1.1	1.3	1.9	1.13	2.2	2.11
		Применение					
		-29°C÷425°C	-40°C÷345°C	-29°C÷550°C	-29°C÷550°C	-196°C÷600°C	-196°C÷600°C
		Код Стали					
		13	15	23	27	43	45
1	Корпус	A216 WCB	A352 LCB	A217 WC6	A217 C5	A351 CF8M	A351 CF8C
2	Крышка	A216 WCB	A352 LCB	A217 WC6	A217 C5	A351 CF8M	A351 CF8C
3	Диск	A216 WCB	A352 LCB	A217 WC6	A217 C5	A351 CF8M	A351 CF8C
4	Наплавка корпуса	Cr13		HF (Stellite)		Осн. Мат. или Stellite	
5	Наплавка диска	Cr13		HF (Stellite)		Осн. Мат. или Stellite	
6	Шпindelь	SS 420				SS 316	SS 304
7	Втулка ходовая	ковкий чугун / бронза					
8	Шпилька	A193 B7		A193 B16 / 1.7709		A193 B8M	A193 B8
9	Гайка	A194 2H		A194 4 / 1.7709		A194 8M	A194 8
10	Прокладка	армированный графит / мягкая сталь / снп / колцо овалного сечения					
11	Сальник	графит с ингибитором коррозии					
12	Маховик	чугун / сталь с оксидным покрытием					

Стандарты

Таблица А.3.2

Клапаны запорные по BS 1873	Class 150 ÷ Class 1500
Строительные длины клапана с фланцами	ASME/ANSI B16.10
Присоединение фланцевое	ASME/ANSI B16.5
Строительные длины с концами под приварку	ASME/ANSI B16.10
Патрубки под приварку	ASME/ANSI B16.25

[VBS] Размери Class 150

Таблица А.3.3

DN (NPS)	FTF/ETE	FTF*/ETE*	D	b	Dk	d	n	H max	H min	H*	Dt	FTF	ETE	FTF*	ETE*
	↔(mm)											♁(кг)		♁(кг*)	
50 (2)	203	229	150	19	120,7	19	4	370	330	360	200	19	15	21	17
65 (1 1/2)	216	279	180	22,7	139,7	19	4	405	360	395	200	23	18	25	20
80 (3)	241	318	190	24	152,4	19	4	450	400	418	250	38	31	42	35
100 (4)	292	368	230	24	190,5	19	8	490	435	530	315	55	45	60	50
150 (6)	406	470	280	25,4	241,3	22,2	8	585	515	640	400	98	82	108	92
200 (8)	495	597	345	29	298,5	22,2	8	785	685	650	400	169	139	186	156
250 (10)	622	673	405	30	362	25,4	12	865	740	720	500	258	225	284	251

[VBS] Размери Class 300

Таблица А.3.4

DN (NPS)	FTF/ETE	D	b	Dk	d	n	H max	H min	Dt	FTV	ETE
	↔(mm)									♁(кг)	
50 (2)	267	165	22	127	19	8	430	390	250	24	18
65 (1 1/2)	292	190	25,9	149,2	22,2	8	445	400	250	31	23
80 (3)	318	210	28,5	168,3	22,2	8	520	470	250	55	44
100 (4)	356	255	32	200	22,2	8	560	505	315	97	81
150 (6)	444	320	36,5	269,9	22,2	12	725	655	400	165	135
200 (8)	559	380	41,5	330,2	25,4	12	915	815	500	303	252
250 (10)	622	445	48,1	387,4	28,6	16	986	821	500	405	340

[VBS] Размери Class 600

Таблица А.3.5

DN (NPS)	FTF/ETE	D	b	Dk	d	n	H max	H min	Dt	FTV	ETE
	↔(mm)									♁(кг)	
50 (2)	292	165	31,8	127	19	8	475	435	250	41	34
65 (1 1/2)	330	190	35,6	149,2	22,2	8	490	445	250	53	45
80 (3)	356	210	38,4	168,3	22,2	8	585	535	315	73	62
100 (4)	432	275	44,4	215,9	25,4	8	680	625	400	125	108
150 (6)	559	355	54,4	292,1	28,6	12	855	785	500	270	240
200 (8)	660	420	62,4	349,2	31,7	12	995	895	630	480	392

[VBS] Размери Class 900

Таблица А.3.6

DN (NPS)	FTF/ETE	D	b	Dk	d	n	H max	H min	Dt	FTV	ETE
	↔(mm)									♁(кг)	
50 (2)	368	215	45,1	165,1	25,4	8	560	503	400	88	71
65 (1 1/2)	419	245	48,3	190,5	28,6	8	565	520	400	130	103
80 (3)	381	240	45,1	190,5	25,4	8	660	590	500	115	97
100 (4)	457	290	51,5	235	31,7	8	683	611	500	165	142
150 (6)	610	380	62,6	317,5	31,7	12	911	811	630	356	320
200 (8)	737	470	70,5	393,7	38,1	12	995	870	730	610	565

Область применения

Таблица А.3.7.

Группы (Код) Стали	Материалы	Class	Допустимое рабочее давление (bar) / при расчетной температуре (° C) по ANSI B16.34																			
			-29 ÷ 38	50	100	150	200	250	300	325	350	375	400	425	450	475	500	538	550	575	600	
1.1 (13)	A216 WCB	150	20	19	18	16	14	12	10	9	8	7	7	6	5	4	3	1				
		300	51	50	47	45	44	42	40	39	38	36	35	29	23	17	12	6				
		600	102	100	93	90	88	84	80	77	75	73	69	56	46	35	24	12				
		900	153	150	140	135	131	126	120	116	113	109	104	86	69	52	35	18				
1.3 (15)	A352 LCB	150	18	18	17	16	14	12	10	9	8	7	7	6	5	4	3	1				
		300	48	48	45	44	43	41	39	38	36	35	33	27	22	16	11	6				
		600	96	95	91	88	85	82	77	75	73	70	65	55	43	31	22	12				
		900	144	142	136	132	128	122	116	113	109	105	98	82	65	47	33	18				
1.9 (23)	A217 WC6	150	20	20	18	16	14	12	10	9	8	7	7	6	5	4	3	1	1	1	1	1
		300	52	52	52	50	48	46	43	41	40	39	37	35	34	32	26	15	13	9	6	6
		600	103	103	103	100	96	93	86	83	80	78	73	70	68	63	52	30	25	18	12	12
		900	155	155	154	149	144	139	129	124	121	117	110	105	101	95	77	45	38	26	18	18
1.13 (27)	A217 C5	150	20	20	18	16	14	12	10	9	8	7	7	6	5	4	3	1	1	1	1	1
		300	52	52	52	50	49	46	43	41	40	39	37	35	34	28	21	14	12	9	6	6
		600	103	103	103	100	97	93	86	83	80	78	73	70	68	56	43	27	24	18	13	13
		900	155	155	155	151	146	139	129	124	121	117	110	105	101	84	64	41	36	27	19	19
2.2 (43)	A351 CF8M	150	19	18	16	15	14	12	10	9	8	7	7	6	5	4	3	1	1	1	1	1
		300	50	48	42	39	36	33	32	31	30	30	29	29	29	29	28	25	25	24	20	20
		600	99	96	84	77	71	67	63	62	61	60	59	58	58	57	57	50	50	48	40	40
		900	149	144	127	116	107	100	95	93	91	90	88	87	87	86	85	75	75	72	60	60
2.11 (45)	A351 CF8C	150	19	19	17	16	14	12	10	9	8	7	7	6	5	4	3	1	1	1	1	1
		300	50	49	45	43	40	38	36	35	35	34	34	34	34	32	28	25	25	24	20	20
		600	99	98	91	85	80	76	72	71	70	68	68	67	67	63	57	50	50	48	40	40
		900	149	146	136	127	120	113	108	106	104	103	102	101	100	95	85	75	75	72	59	59

Варианты

